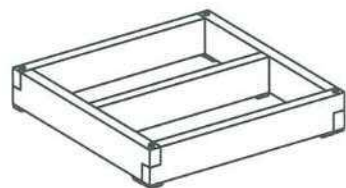


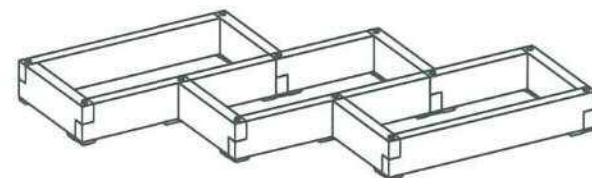
参考プラン — この他にも組み合わせは自由です。御相談下さい。

※運賃、組立ては別途になります。

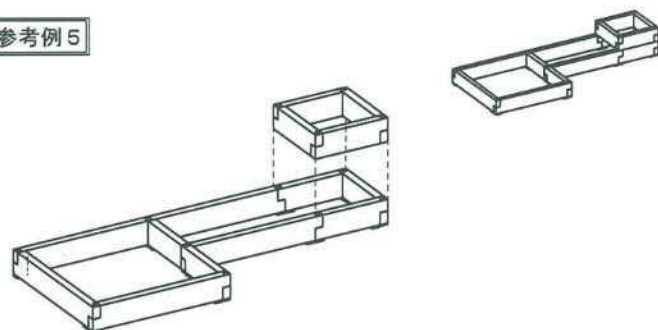
参考例 3



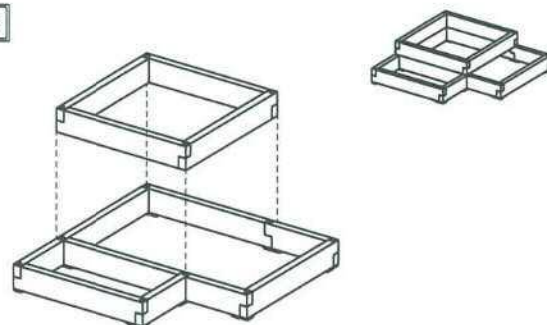
参考例 4



参考例 5

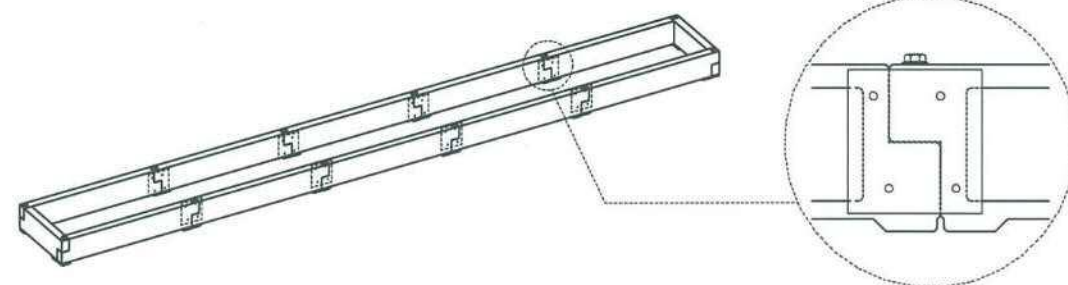


参考例 6

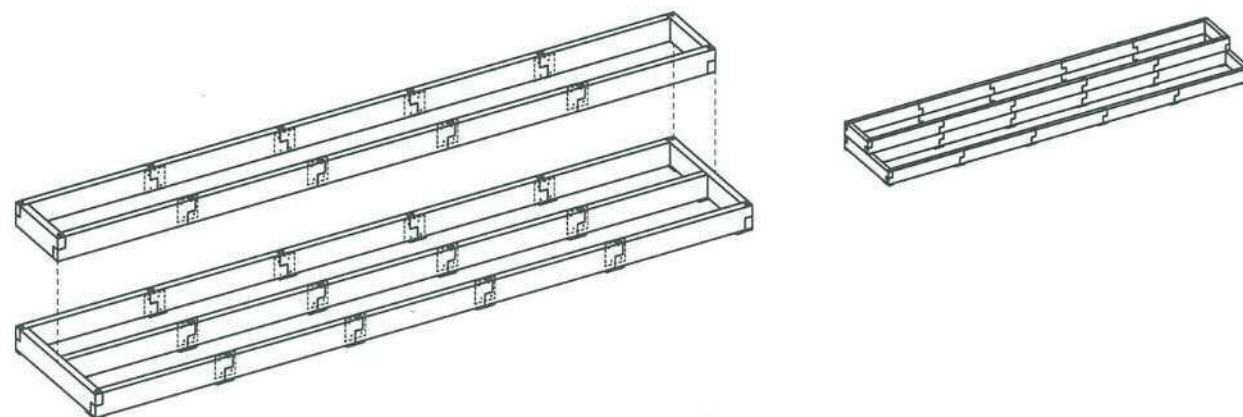


参考例 7

・連続する場合はブロックパネルに穴を空け、オプションの補強プレートを押スアンカーでとめます



参考例 8



組み合わせは自由。ダークブラウンの美しい木目調。

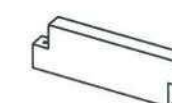
## ブロッキーセット事例集



BK-900



BK-475



六角ボルト・ワッシャー

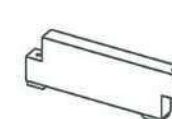


(付属品/パネル1枚につき1本)

BK-900F



BK-475F



補強プレートセット



プレート1枚につき  
プレスアンカー4本

## TLC薄層緑化システム

株式会社トーシンコーポレーション

ブロッキー パネル		GRC (ガラス繊維強化セメント)・アクリル樹脂塗装	
<b>ブロッキー475 脚ナシ</b> BK-475		<b>ブロッキー900 脚ナシ</b> BK-900	
<b>ブロッキー475 脚アリ</b> BK-475F		<b>ブロッキー900 脚アリ</b> BK-900F	

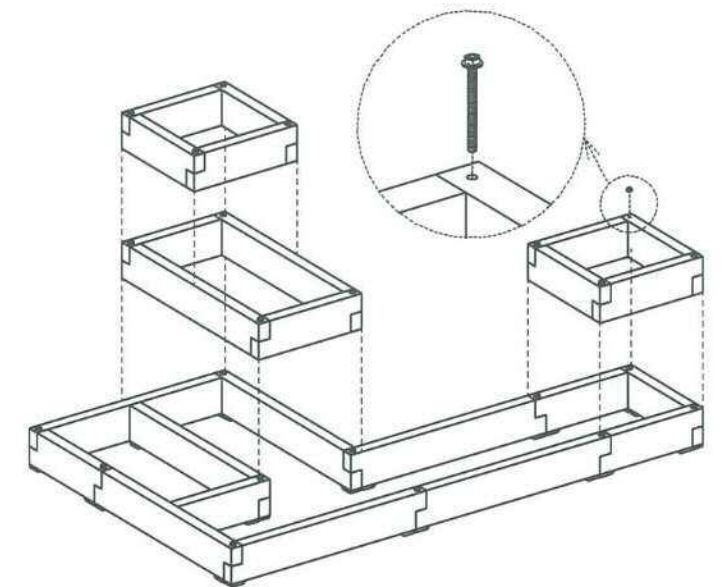
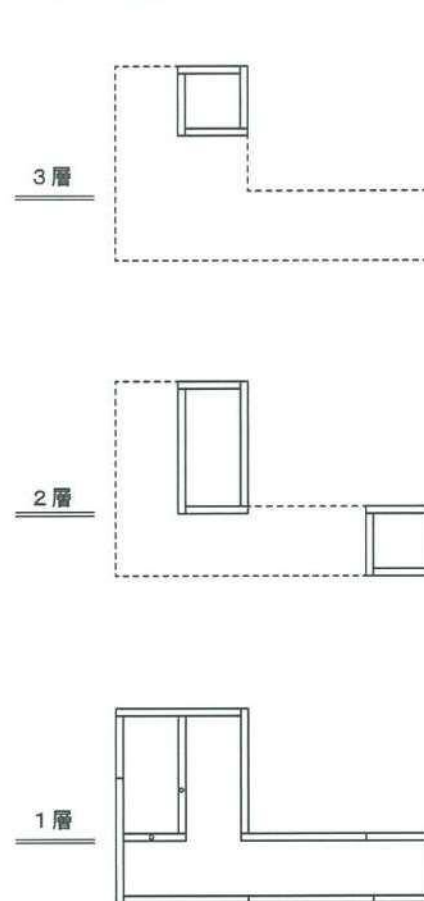
## オプション

補強プレート	SUS製
<b>補強プレートセット</b> PA	
	<p>補強プレートはブロッキーパネルに穴を開け、付属のプレスアンカーで4ヶ所とめます。補強プレートの取付けは現場施工となります。</p> <p>・連続する場合はブロッキーパネルに穴を開け、オプションの補強プレートをプレスアンカーでとめます</p>

## 接合部詳細図

	<b>A 部分断面図</b> 六角ボルト M 3/8 欠込み穴 ※欠込み穴の下にボルトが無いので固定はされません	<b>B 部分断面図</b> 六角ボルト M 3/8 欠込み穴 ※欠込み穴とボルトの凹凸がかみ合って固定されます
--	---	---

## 参考例 1



## 参考例 2

